


Telling honden & katten 2014



Aantal honden in Nederland 2014

- * Nederland: 1,5 miljoen honden
- * levensverwachting van 9,8 jaar
- * aanwas per jaar: 153.000 honden
- * aanwas via drie stromen:
 - * rashonden met stamboom via de Raad van Beheer (RvB)
 - * commercieel gefokte honden
 - * buitenlandse honden via zwerfdierenstichtingen



Aantal katten in Nederland 2014

- * Nederland: 2,6 miljoen huiskatten
- * levensverwachting van 10,3 jaar (mits geneutraliseerd)
- * aanwas per jaar: 250.000
- * aanwas via:
 - * raskatten met stamboom: 6.875 (2014)
 - * buitenlandse katten via zwerfdierenstichtingen
 - * gelegheidsnestjes (onverantwoord eigenaarschap?!)
 - * gesocialiseerde kittens van verwilderde zwerfkatten



Fokkers NL. 2014

honden

- * 3.560 fokkers Raad van Beheer
- * 7.033 nesten in 2014
- * 150 fokkers fokten meer dan 5 nesten

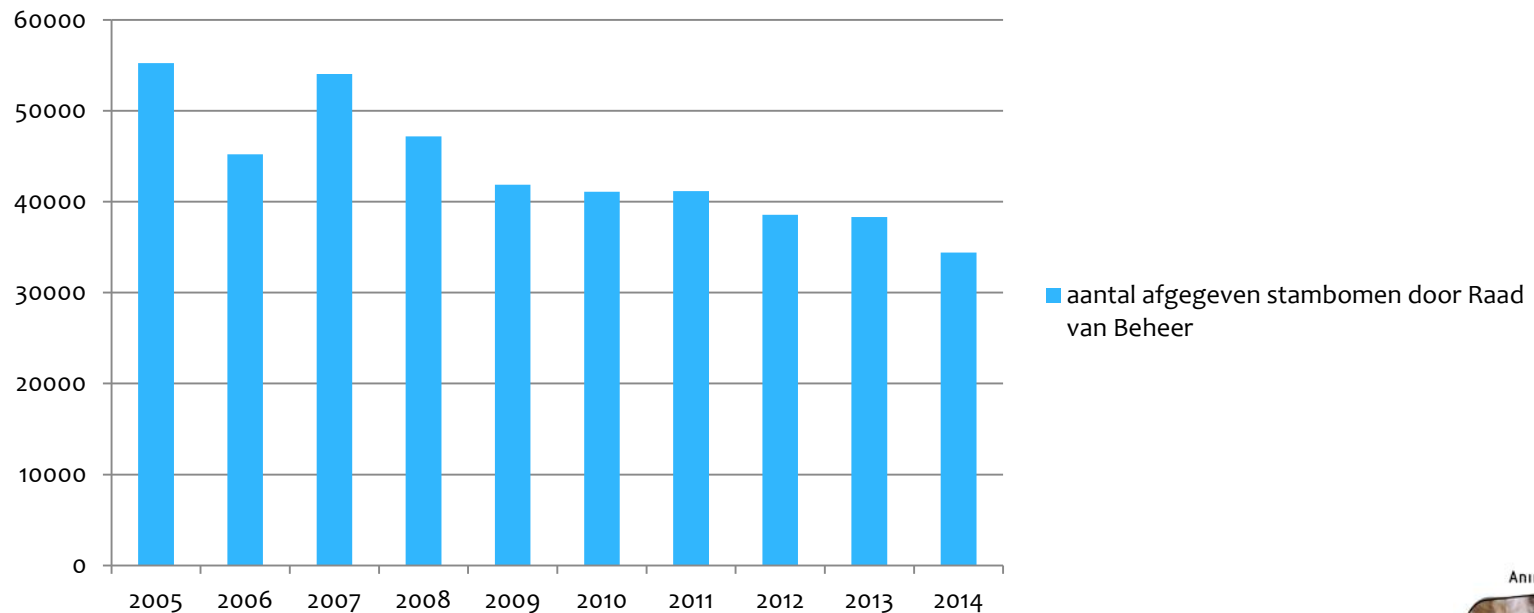
katten

- * 14 raskatten verenigingen
- * onbekend aantal fokkers ivm privacy
- * geen aantallen nesten

Aantal rashonden (RvB)

Afnemend van 50.000 (2005) naar 34.400 (2014) honden per jaar

aantal afgegeven stambomen door Raad van Beheer



Aanwas honden: 153.000

Totale aanwas 2014:

- * 96.357 geboortemeldingen via I&R
 - * w.o. 34.400 stambomen
- * 26.400 importmeldingen
 - * w.o. via zwerfdierstichtingen

Totaal: 123.000 honden traceerbaar

- * **30.000 pups/honden zijn niet te traceren**

Marktplaatstelling (2015) met dank aan Lilla Galfi!

- * Totaal: 13.206 honden geteld in twee dagen
 - * 21,8% volwassen dieren (2.881) en
 - * 78,2% pups (10.325) - jonger dan een jaar
- * 9.163 (69,4%) rashonden of look a like rashonden en 4.043 (30,6%) zijn niet-rashonden
- * Ruim 58% van de zwerfdierstichtingen gebruikt Marktplaats (28% meer dan in 2014)
- * Per stichting 1 tot 776 honden aangeboden



Marktplaats-telling

- * 2.844 (21,5%) door zwerfdierstichtingen en
- * 10.362 (78,5%) door commerciële aanbieders

zwerfdierstichtingen :

65% aanbod van niet-rashonden

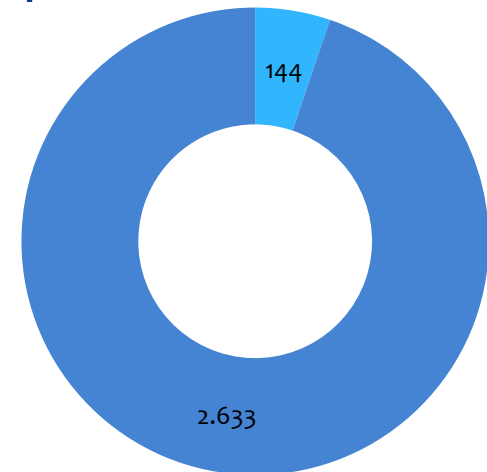


Marktplaats-telling

- * 2.150 advertenties voor katten
- * 2.777 aangeboden katten waarvan 144 door zwerfdierorganisaties (5%)

■ stichtingen

■ commercieel

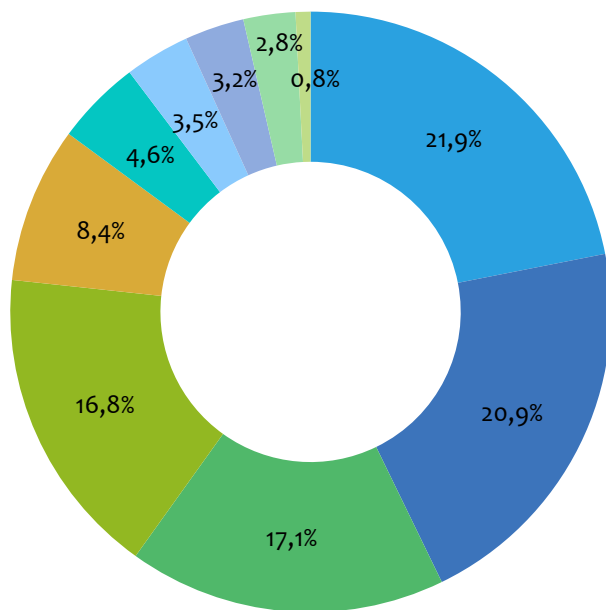


- * 48% katten – 52% volwassen katten



Aanbod type honden

marktplaatstelling 3



- chihuahuas'en gezelschapshonden - 21,9%
- buldoggen, pinschers, molossers en berghonden - 20,9%
- herdershonden en veedrijvers - 17,1%
- jack russels en terriers - 16,8%
- retrievers, spaniels en waterhonden - 8,4%
- poolhonden, keeshonden en oertypen - 4,6%
- teckels en dashonden - 3,5%
- setters en staande honden - 3,2%
- lopende honden - 2,8%
- windhonden - 0,8%



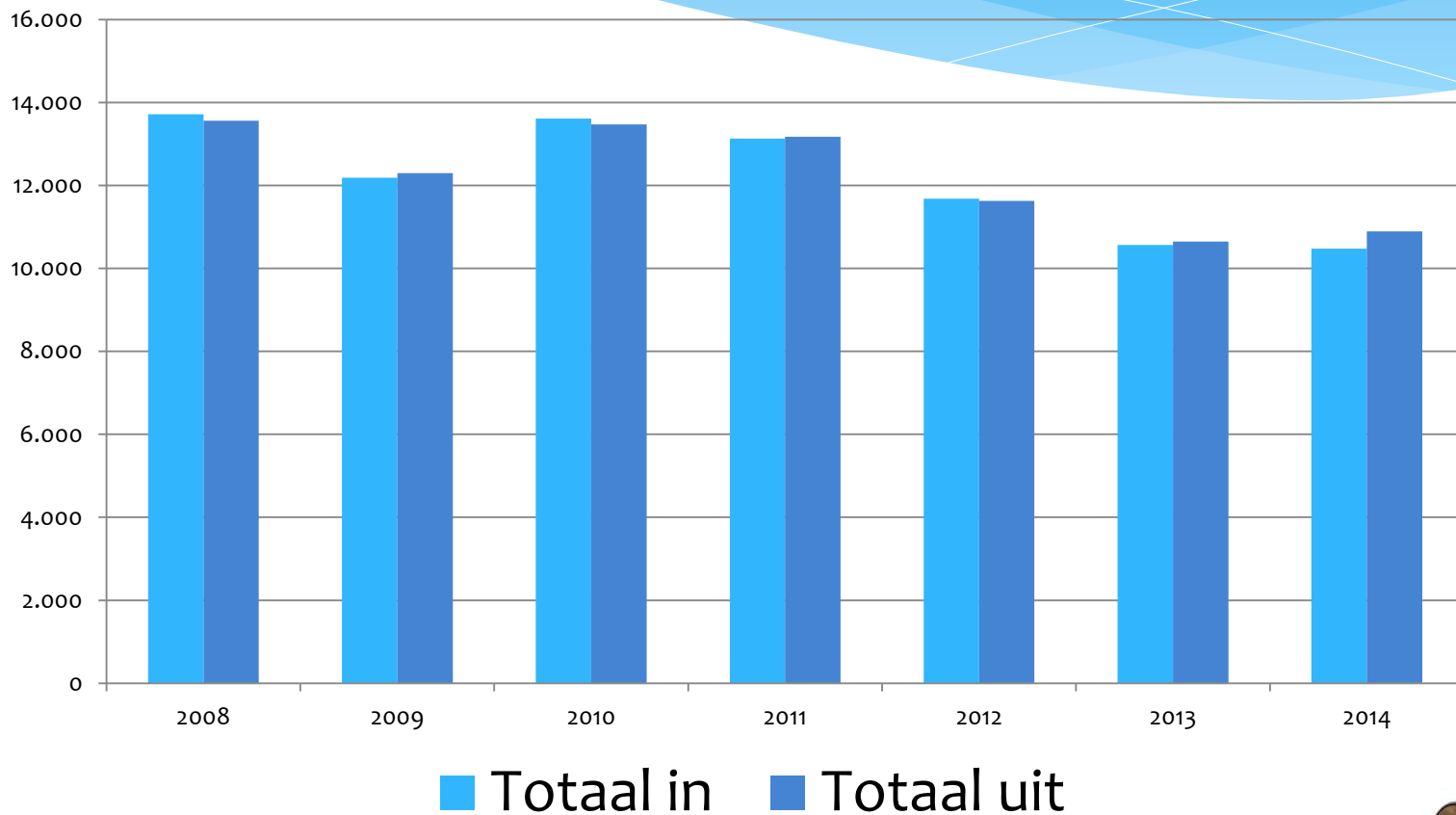
Telling in DB-asielen

Feiten honden DB:

- * 2008 – 2014:
 - * 85.347 IN & 85.660 UIT
 - * afname 10.472 (= 24%)
 - * % retour eigenaar van 70% (2008) naar 75% (2014)
- * 2014: 5.534 honden opgevangen = 109 honden/asiel
 - * excl. de 75% retour eigenaar-honden



Totaal honden in – uit DB-asielen



Telling in DB-asielen

Feiten katten DB:

- * 2008 – 2014:
 - * 213.724 IN & 213.235 UIT
 - * afname 27.110 (= 9%)
 - * % retour eigenaar 16,8 (2014)
- * 2014: 23.881 katten opgevangen = 468 katten/asiel
 - * excl. de 17% retour eigenaar-katten



Methodiek telling zwerfhonden

Methodiek telling 2014:

- 1) Via website of Facebook van de organisatie (46%)
- 2) Via correspondentie met de organisatie (42%)
- 3) Op basis van eigen schattingen (12%)

In totaal: 172 zwerfdierenstichtingen

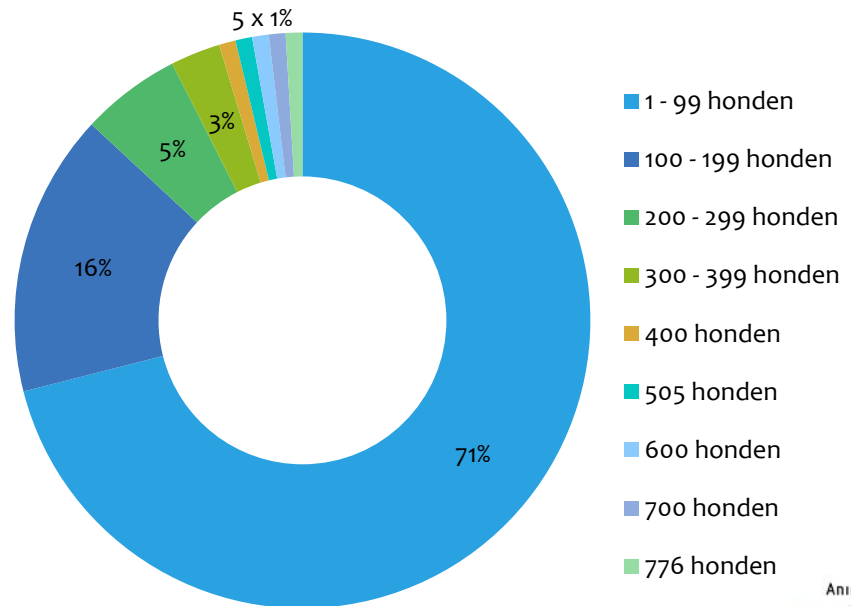
- * 53 (31%): geen adoptie-activiteiten
- * 31 organisaties adopties hond en kat
- * 7 organisaties alleen kat



Telling zwerfhonden

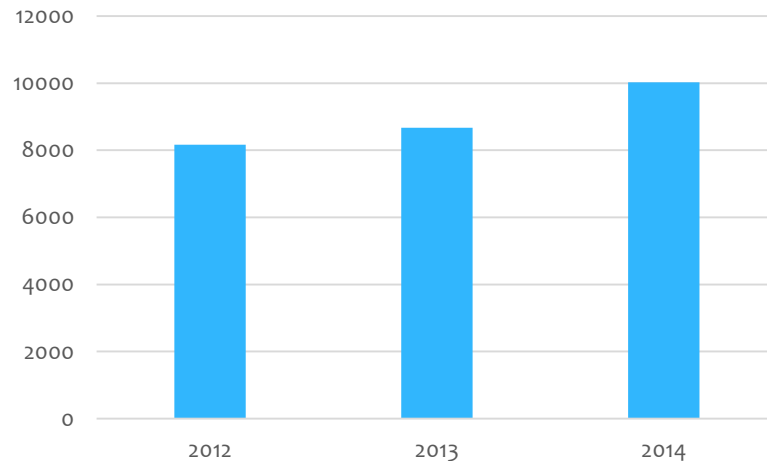
In totaal houden 119 zwerfdierstichtingen zich bezig met adopties :

- 71% : 1 tot 99 honden
- 16% : 100 tot 199 honden
- 5% : 200 tot 299 honden
- 3% : 300 tot 399 honden
- 5% : 400, 505, 600, 700 en 776 honden



Resultaat telling 2014 honden

10.023 honden



+ 1.349 tov 2013

+ 1.860 tov 2012



Resultaat telling 2014 katten

680 katten

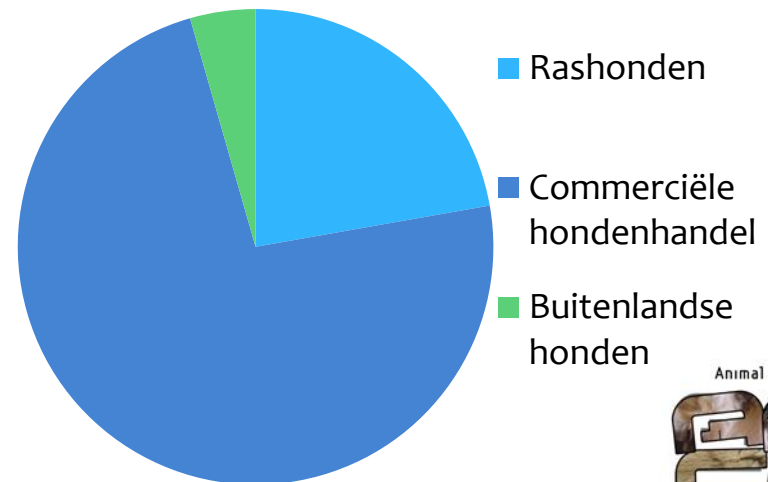
0,3% van de jaarlijkse aanwas
van 250.000 katten



Aantal honden in Nederland 2014

Van de 153.000 nieuwe aanwas honden is ongeveer:

- * 34.400 (22,5%) rashonden met stamboom via de RvB
- * 108.577 (70,9%) commercieel gefokte honden
- * 10.023 (6,6 %) buitenlandse honden



Dank voor uw aandacht!

artikel cijfers 2014 beschikbaar via
www.stray-afp.org/nl

