


Telling honden NL 2013



Telling

Vraagstelling:

- * de aanwas van honden in Nederland en hun herkomst in 2013
- * het aantal rashonden via het aantal door de Raad van Beheer afgegeven stambomen
- * het aantal buitenlandse honden dat via de commerciële hondenhandel naar Nederland komt
- * het aanbod van honden op Marktplaats (juli 2014)
- * aantallen honden in asielen van Dierenbescherming
- * het aantal buitenlandse honden dat via zwerfdierstichtingen naar Nederland komt, inclusief de verdeling van de organisaties naar aantallen geëmigreerde honden.



Aantal honden in Nederland 2013

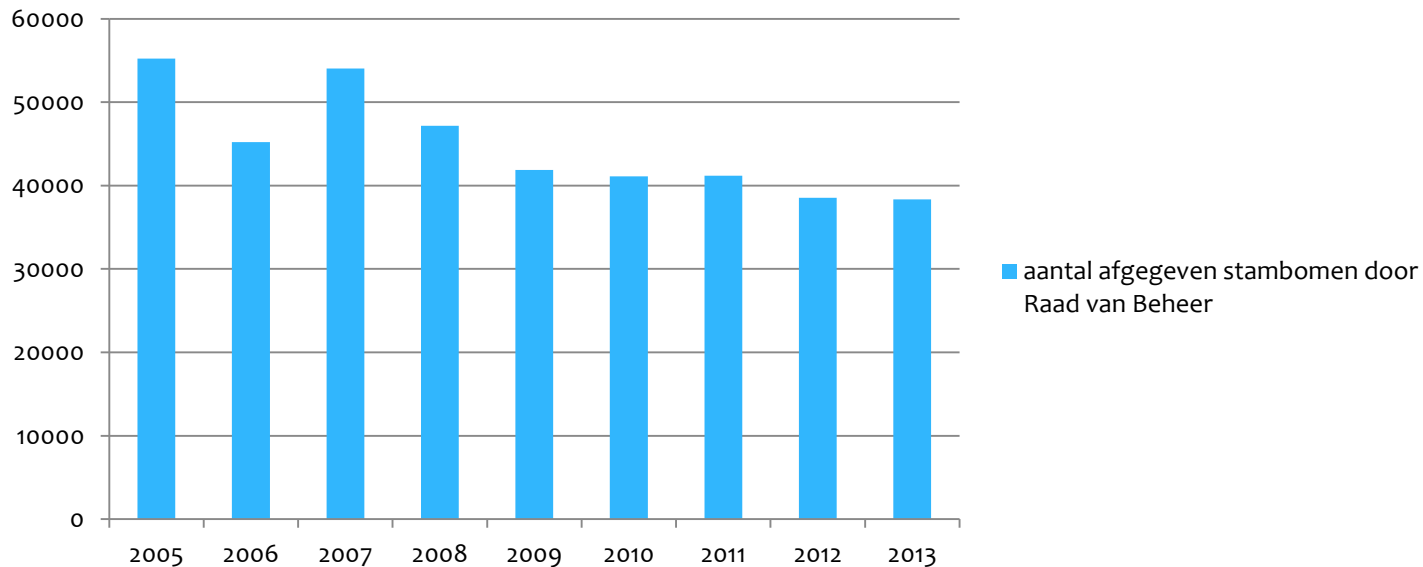
- * Nederland: 1,8 miljoen honden
- * levensverwachting van 10 jaar
- * aanwas per jaar: 180.000 honden
- * aanwas via drie stromen:
 - * rashonden met stamboom via de Raad van Beheer (RvB)
 - * commercieel gefokte honden
 - * buitenlandse honden via zwerfdierenstichtingen



Aantal rashonden (RvB)

Afnemend van 50.000 (2005) naar 38.000 (2013) honden per jaar

aantal afgegeven stambomen door Raad van Beheer



Commercieel gefokte honden

- * Schatting IFAW, Vier Voeters, Hondenbescherming:
- * uitkomend op gemiddelde 133.000 honden per jaar
- * In Europa per maand (Vier Voeters):
 - * 46.000 honden
 - * 5,5 miljoen handelswaarde
- * Voor 95% uit Oost-Europa

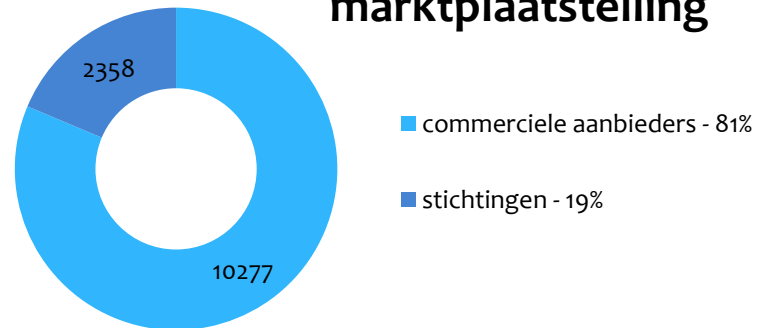
Marktplaatstelling (juli 2014)

- * Totaal: 12.635 honden geteld in twee dagen
 - * 21,5% volwassen dieren (2.720) en
 - * 78,5% pups (9.915) - jonger dan een jaar
- * 9.501 (75%) rashonden of look a like rashonden en 3.134 (25%) zijn niet-rashonden
- * Ruim 30% van de adopterende zwerfdierenstichtingen maakt gebruik van Marktplaats
- * Per stichting 1 tot 547 honden aangeboden



Marktplaats-telling

- * 2.358 (18,7%) door zwerfdierstichtingen en
- * 10.277 (81,3%) aangeboden door commerciële marktplatestelling

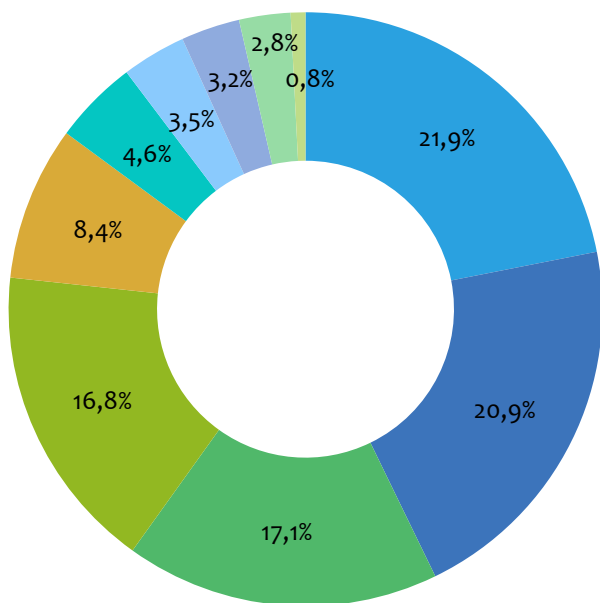


- * 19% stichtingen : 25% aanbod van niet-rashonden



Aanbod type honden

Marktplaatstelling



- chihuahuas'en gezelschapshonden - 21,9%
- bulldoggen, pinschers, molossers en berghonden - 20,9%
- herdershonden en veedrijvers - 17,1%
- jack russels en terriers - 16,8%
- retrievers, spaniels en waterhonden - 8,4%
- poolhonden, keeshonden en oertypen - 4,6%
- teckels en dashonden - 3,5%
- setters en staande honden - 3,2%
- lopende honden - 2,8%
- windhonden - 0,8%



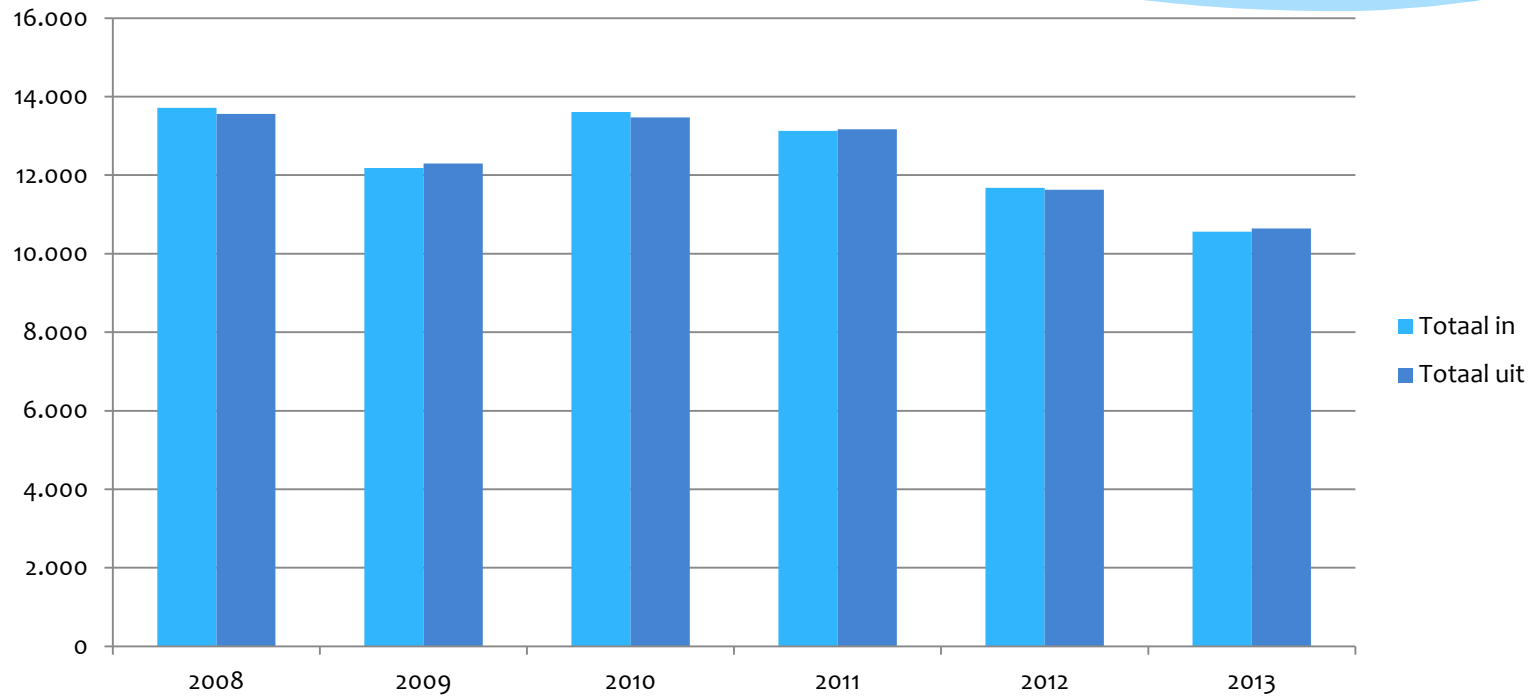
Telling honden in DB-asielen

Feiten:

- * De afgelopen zes jaar zijn 74.875 honden het asiel binnen gekomen en zijn 74.767 honden uitgegaan.
- * Het aantal binnengekomen honden is met 23% afgenomen in zes jaar naar 10.561 in 2013 (DB).
- * Het percentage honden die retour eigenaar gaat is gestegen van 70% (2008) naar 79% (2013).
- * Alle DB-asielen hebben in 2013 in totaal 5.244 honden opgevangen (excl. de 79% retour eigenaar-honden) – dat is 103 honden gemiddeld per asiel per jaar.



Totaal honden in – uit DB-asielen



Methodiek telling zwerfhonden

Methodiek telling 2013:

- 1) Via de website van de organisatie (22,5%)
- 2) Via correspondentie met de organisatie (63,5%)
- 3) Op basis van eigen schattingen (14%)

In totaal: 217 zwerfdierenstichtingen, waarvan 168 (77%) actief.

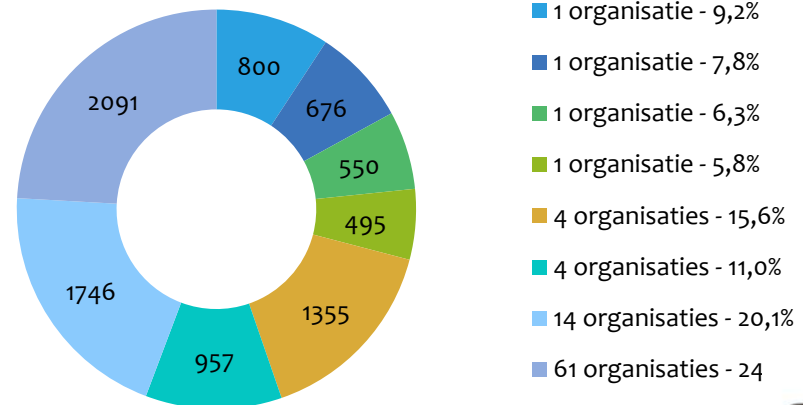
Van die 168 organisaties houden 62 zwerfdierstichtingen (23%) zich niet bezig met adopties van buitenlandse zwerfhonden.

Telling zwerfhonden

In totaal houden 106 zwerfdierstichtingen zich bezig met adopties :

- 28 : gestopt of nog niet begonnen met adopties
- 80 : 1 tot 99 honden
- 14 : 100 tot 199 honden
- 4 : 200 tot 299 honden
- 4 : 300 tot 399 honden
- 4 : 495, 550, 676 en 800 honden

aantallen honden



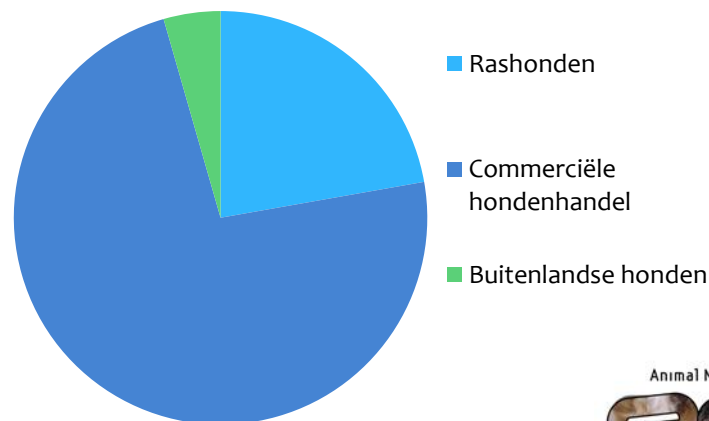
Resultaat telling 2013

8.674 honden
(511 meer dan in 2012)

Aantal honden in Nederland 2013

Van de 180.000 nieuwe aanwas honden is ongeveer:

- * 38.300 (21,2%) rashonden met stamboom via de RvB
- * 133.000 (73,9%) commercieel gefokte honden
- * 8.700 (4,8 %) buitenlandse honden



Dank voor uw aandacht!

(artikel cijfers 2013 beschikbaar)

