

Telling Buitenlandse honden

www.buzhonden.nl



Telling

BUZhonden heeft twee tellingen gehouden: over 2009 en 2012.

Vraagstelling:

1. Hoeveel honden komen er per jaar vanuit het buitenland naar Nederland?
2. Hoe groot en hoe is de verdeling in de aanwas van honden in Nederland?
3. Verdringt de buitenlandse hond de Nederlandse asielhond?

Waarom?

- * Meten = weten – cijfers van buitenlandse honden waren niet bekend
- * Het in perspectief zetten van de cijfers van het totaal aantallen honden
- * Onderbouwing van discussies op basis van feitelijke cijfers

Methodiek

Telling 2009: **65** organisaties

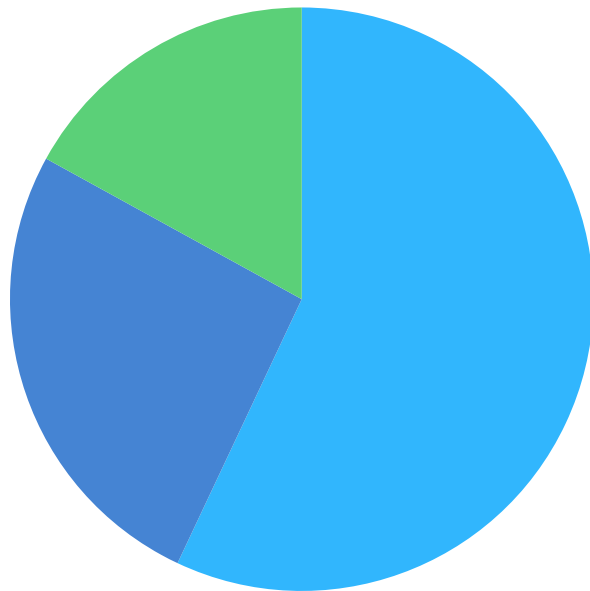
Telling 2012: **122** organisaties van de 175

Methodiek telling (2012):

- 1) Via de website van de organisatie
 - a. een **adoptiecijfer**
 - b. een **inkomstencijfer** van adopties uit een **jaarverslag**
 - c. **foto's** op de website alle geadopteerde honden
- 2) Via correspondentie met de organisatie
- 3) Op basis van eigen schattingen

Methodiek

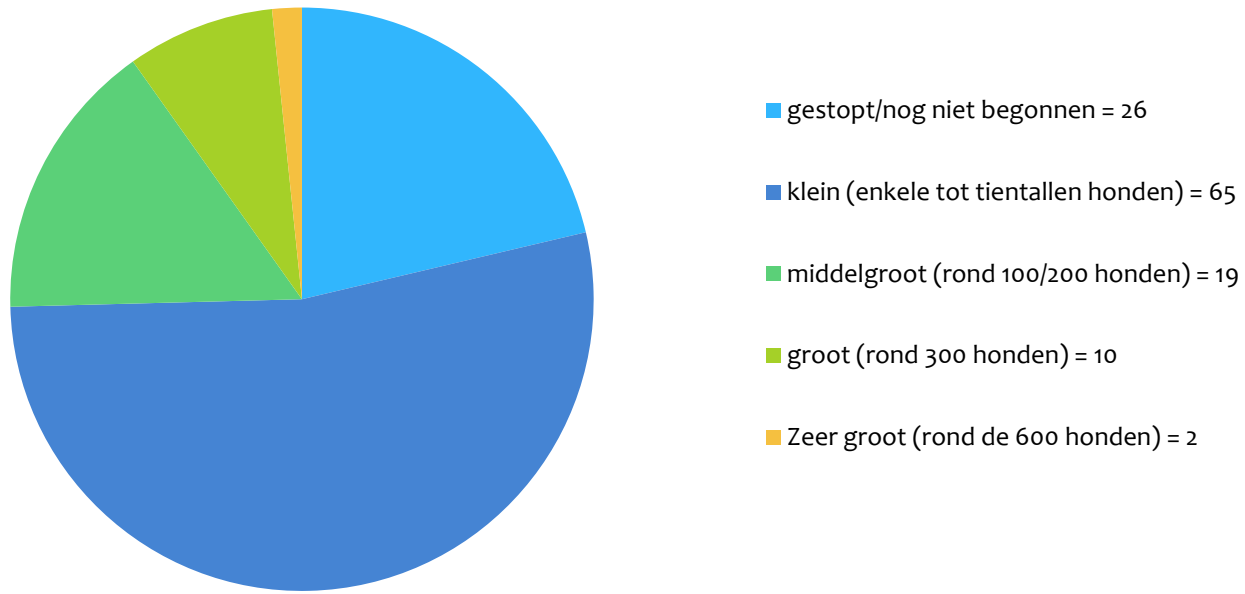
Telling 122 organisaties



- op website (70) – 70 organisaties = 57%
- via berichtje (32) – 32 organisaties = 26%
- schatting (20) – 20 organisaties = 17%

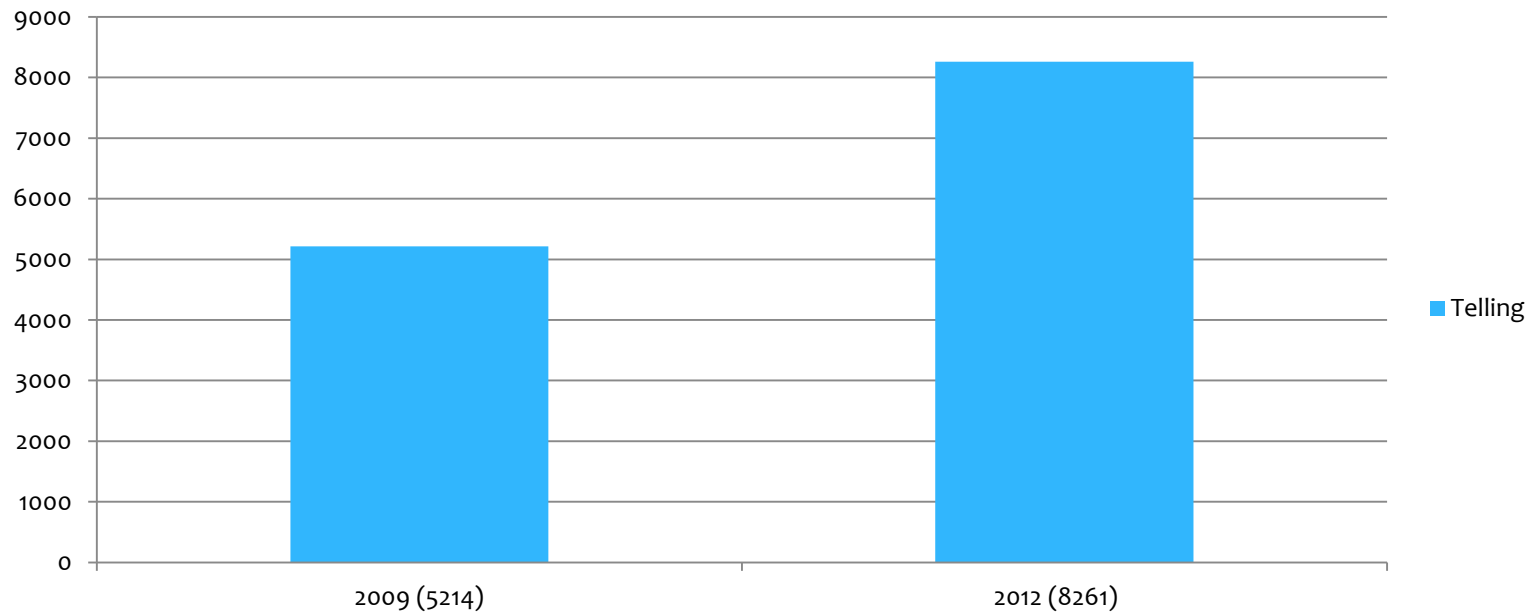
Organisaties naar omvang

Indeling organisaties naar omvang van het aantal adopties



Resultaat telling

Telling



Onderzoeksvragen

- * Hoeveel honden zijn er in Nederland?
- * Wat is de bron van herkomst van deze honden?
- * Hoe verhoudt het cijfer van 8261 geëmigreerde honden over 2012 zich tot het totaal aantal honden?

Aantal honden in Nederland

2009 & 2012

- * 1,8 miljoen honden
- * levensverwachting 10 jaar
- * nieuwe aanwas van 180.000 honden per jaar

Bronnen

1. Nieuwe aanwas:

- a. rashonden met stamboom Raad van Beheer
- b. commercieel gefokte honden
 - ook gelegenhheids- en 'oeps'nestjes
- c. buitenlandse honden

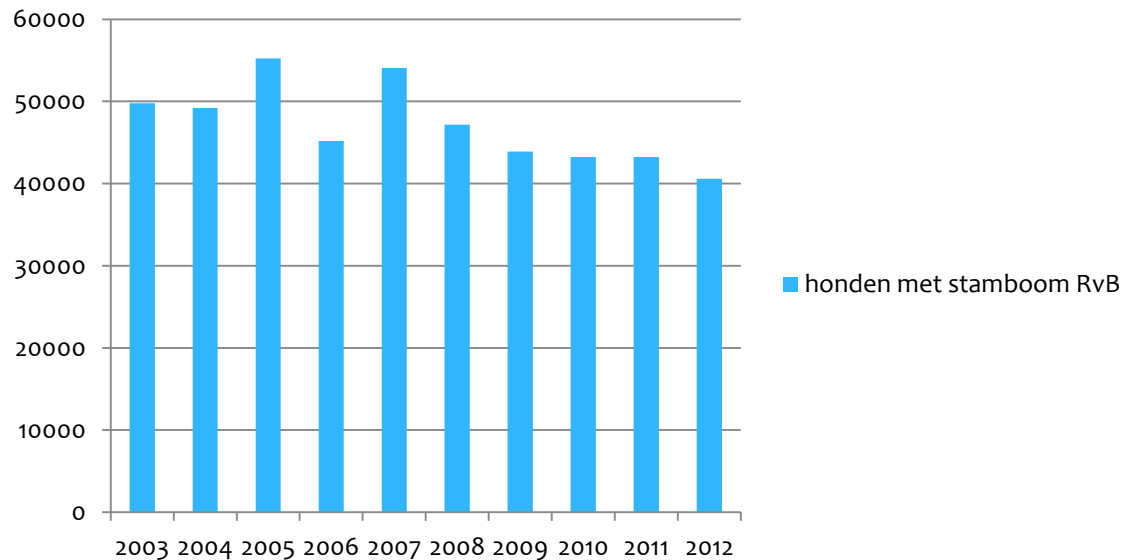
2. Circuleren (al eerder aangeschaft):

- a. asielhonden
- b. Markplaats

1. Rashonden

Het aantal rashonden met stamboom RvB is in 10 jaar tijd afgenomen van 50.000 naar 40.000.

honden met stamboom RvB



2. Commerciële hondenhandel

Schattingen aantallen honden uit

commerciële handel per jaar:

- * IFAW (2010) – plm. 135.000 honden
- * Vier Voeters: tussen 61.500 en 212.500 honden
- * Hondenbescherming: 50.000 tot 120.000 honden
- * BUZhonden: 132.000 honden

2. Commerciële hondenhandel

IFAW;

- * Enkele broedfokkers in Nederland (Noord-Brabant)
- * Meeste honden (**95%**) uit Oost-Europese landen
 - * deels de ‘look-a-like rashond’ (zonder stamboom)
 - * deels mixrassen
- * Verkoop via **internet** in West-Europa: maandelijks 46.000 honden met marktwaarde van € 5,5 miljoen
- * Marktplaats: **dagelijks** zo’n 190 handelaren met gemiddeld 737 pups in de ‘aan bieding’

2. Commerciële hondenhandel

Rol consument:

1. Slachtoffer ;

heeft grotere kans op hond met gebreken

2. Veroorzaker ;

goedkope hond willen hebben en het impulsieve koopgedrag houdt de illegale hondenhandel in stand

3. Foutief beeld zwerfhonden ;

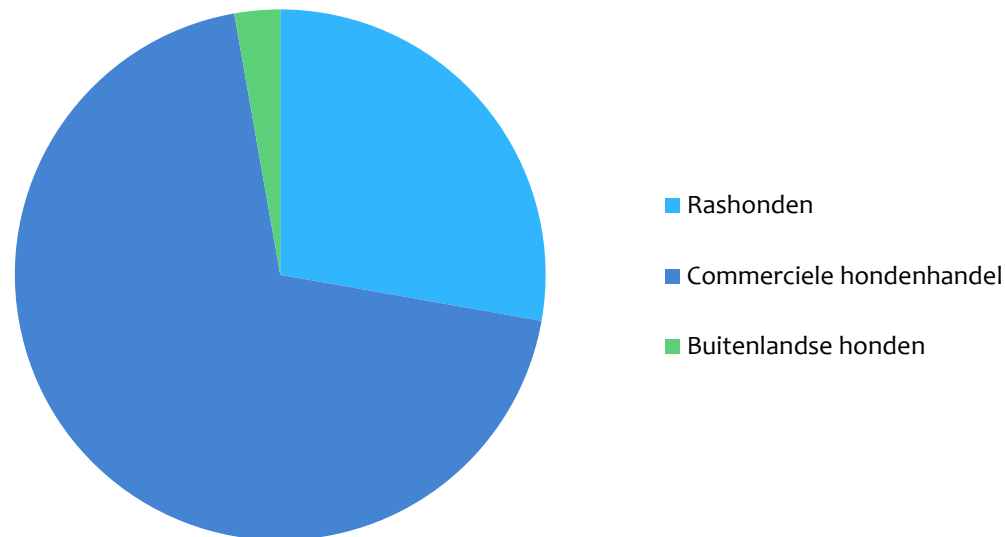
scheert de commercieel gefokte hond en de zwerfhond over één kam

Percentages 2009

Van de 180.000 nieuwe aanwas honden is ongeveer:

- * 50.000 (27,7%) rashonden met stamboom via de RvB
- * 125.000 (69,5%) commercieel gefokte honden
- * 5.000 (2,8%) buitenlandse honden

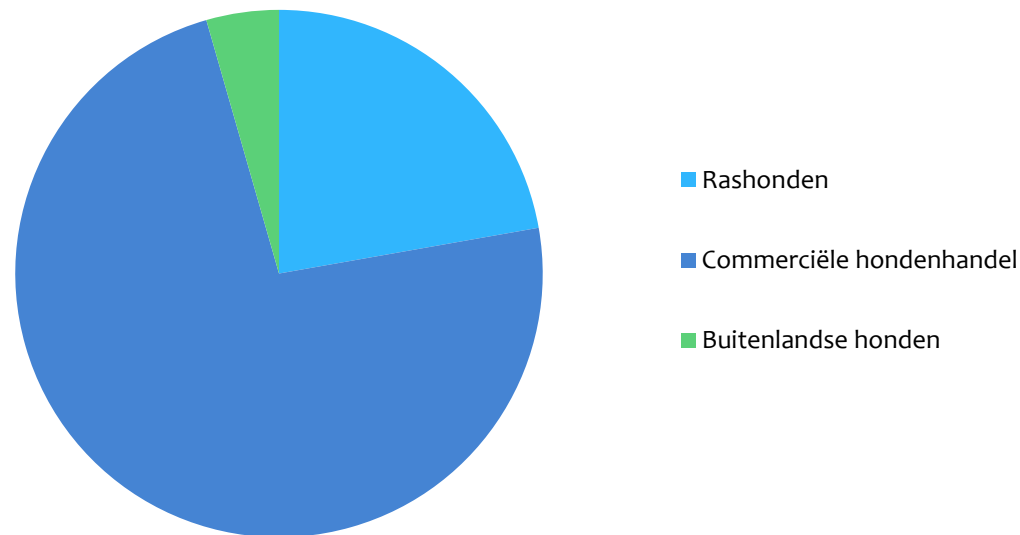
2009



Percentages 2012

Van de 180.000 nieuwe aanwas honden is ongeveer:

- * 40.000 (22,2%) rashonden met stamboom via de RvB
- * 132.000 (73,3%) commercieel gefokte honden
- * 8.300 (4,6 %) buitenlandse honden **2012**



Telling honden op Marktplaats

Waarom een telling van Marktplaats?

Geeft beeld van

1. de aantallen aangeboden honden
2. de populaire en de minder populaire hondenrassen
3. het aantal aangeboden 'buitenlanders'

Telling honden op Marktplaats

Beagles, Bassets, Lopende Honden	154 resultaten
Bulldoggen, Pinschers en Molossers	1001 resultaten
Chihuahua's en gezelschapshonden	1488 resultaten
Herdershonden en Veedrijvers	825 resultaten
Jack Russels en Terriers	839 resultaten
Poolhonden, Keeshonden, oertypen	192 resultaten
Retrievers, Spaniels, Waterhonden	544 resultaten
Setters en Staande honden	144 resultaten
Teckels en Dashonden	135 resultaten
Windhonden	86 resultaten
Niet-rashonden	2751 resultaten

TOTAAL

8159

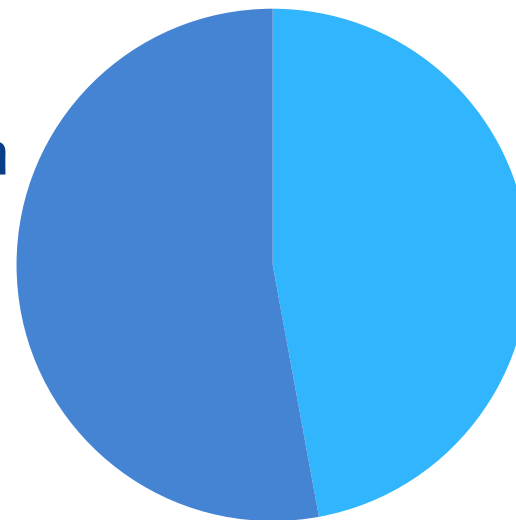
Telling honden op Marktplaats

2751 totaal aan niet-rashonden:

1296 buitenlanders

1455 overige niet-rashonden
(kruisingen)

niet-rashonden



■ Buitenlandse honden

■ overige niet-rashonden

Telling honden in asielen

Vaak gehoord: ‘de asielen zitten vol’.

Hoe verhoudt zich dat met het werkelijk aantal honden in asielen?

Methodiek tellen:

- * half 2013: 113 dierenasielen in Nederland
- * 51 aangesloten bij de dierenbescherming
- * de overige asielen 62 zijn in particulier bezit.

Telling honden in asielen

Via de site www.dierenasiels.com is het aantal honden geteld



die op één dag in de 113 asielen die op de site staan:

1000 honden

Dat zijn gemiddeld 9 (plaatsbare) honden per asiel....

Uit de jaarrapportages dierenbescherming:

HONDEN	2003	2004	2005	2006	2007	2008	2008/53	2009/53	2010/53	2011/53	2012/51
zwerfdieren	14.805	14.187	13.718	15.037	13.580	14.680	8.374	7.377	7.811	7.642	7.129
afstandsdieren	7.632	6.724	6.168	6.023	5.651	6.221	3.447	3.263	3.722	3.550	2.729
retour na plaatsing	2.105	1.985	2.067	1.753	1.784	2.187	1.173	988	1.144	1.149	900
uitwisseling				355	427	477	306	383	470	354	436
in beslag genomen	504	574	438	524	452	573	341	151	141	80	134
huisuitzetting							23	8	231	272	266
geboren	85	144	78	70	73	77	48	15	89	83	85
overig	620	284	481	202	405	59					
Totaal in	25.751	23.898	22.950	23.964	22.372	24.274	13.712	12.185	13.608	13.130	11.679
retour eigenaar	10.965	9.598	10.116	10.772	10.264	10.489	5.866	5.351	5.832	5.754	5.444
geplaatst	12.935	11.622	11.238	11.031	10.371	12.066	6.815	6.054	6.759	6.566	5.240
uitwisseling	496	407	675	486	427	414	218	237	226	233	397
euthanasie	963	881	898	987	973	995	548	571	535	518	476
overleden	118	234	46	79	60	51	26	23	34	38	29
anders				133	211	139	86	63	81	61	43
Totaal uit	25.477	22.742	22.974	23.488	22.306	24.154	13.559	12.299	13.467	13.170	11.629
Percentages											
euthanasie							7,0%	8,4%	6,9%	7,0%	7,6%
overleden							0,4%	0,4%	0,5%	0,5%	0,5%
plaatsing							86,9%	88,6%	86,9%	89,0%	84,0%
retour							17,2%	16,3%	16,9%	17,5%	17,1%
geboren							0,4%	0,1%	0,7%	0,6%	0,7%

Uit de jaarrapportages dierenbescherming:

HONDEN	2008/53	2009/53	2010/53	2011/53	2012/51
zwerfdieren	8.374	7.377	7.811	7.642	7.129
afstandsdieren	3.447	3.263	3.722	3.550	2.729
retour na plaatsing	1.173	988	1.144	1.149	900
uitwisseling	306	383	470	354	436
in beslag genomen	341	151	141	80	134
huisuitzetting	23	8	231	272	266
geboren	48	15	89	83	85
Totaal in	13.712	12.185	13.608	13.130	11.679
retour eigenaar	5.866	5.351	5.832	5.754	5.444
geplaatst	6.815	6.054	6.759	6.566	5.240
uitwisseling	218	237	226	233	397
euthanasie	548	571	535	518	476
overleden	26	23	34	38	29
anders	86	63	81	61	43
Totaal uit	13.559	12.299	13.467	13.170	11.629
Percentages					
euthanasie	7,0%	8,4%	6,9%	7,0%	7,6%
overleden	0,4%	0,4%	0,5%	0,5%	0,5%
plaatsing	86,9%	88,6%	86,9%	89,0%	84,0%
retour	17,2%	16,3%	16,9%	17,5%	17,1%
geboren	0,4%	0,1%	0,7%	0,6%	0,7%

- Over vijf jaar neemt het aantal:
 - zwerfhonden met 15% af
 - afstandshonden met 21% af
- Het aantal retour eigenaren neemt toe van 43% naar 47%.
- 76% van de zwerfhonden gaan terug naar de eigenaar.

Telling honden in asielen

Feiten:

- * De afgelopen vijf jaar zijn 64.314 honden het asiel binnen gekomen en zijn 64.124 honden uitgegaan.
- * Het aantal binnengekomen honden is met 15% afgenomen in vijf jaar naar 11.697 in 2012 (DB).
- * Rapport 'Feiten en cijfers gezelschapsdieren' (2011): afname van 10% van asielhonden t.o.v. 2006.
- * Elk asiel krijgt per jaar 220 honden in de opvang, waarvan er 84 – 89% wordt herplaatst (DB).
- * Per willekeurig tijdstip: 1000 honden in 113 asielen =
 - * een gemiddelde van 9 plaatsbare honden.

Telling honden in asielen

‘De asielen zitten vol’

De cijfers uit de jaarverslagen van de DB vormen geen bewijs voor deze uitspraak; het aantal honden is afgenomen in de laatste vijf jaar.

Rapport ‘Feiten en cijfers gezelschapsdieren’ (2011): afname van 10% van asielhonden t.o.v. 2006.

Antwoorden

1. Hoeveel honden kwamen er in 2012 vanuit het buitenland naar Nederland?

8.261

(3.000 meer dan in 2009)

Antwoorden

2. Hoe groot en hoe is de verdeling in de aanwas van honden in Nederland?

Van de 180.000 aanwas van honden komt:

- 8.200 uit het buitenland via stichtingen (feit)
- 40.000 via de legale fok RvB (feit)
- 132.000 via de commerciële broedfok

Antwoorden

3. Verdringt de buitenlandse hond de asielhond?

- * totaal aantal honden = gelijk (180.000).
- * aantal honden in DB-asielen : minus 15%
- * aantal honden in DB-asielen in = uit
- * aantal honden uit het buitenland neemt toe

De buitenlandse honden nemen niet de plek in van asielhonden in de DB-dierenasielen.

Samenvatting

- * Elk jaar heeft Nederland een aanwas van 180.000 honden.
- * Elk jaar worden 40.000 rashonden gefokt met stamboom van de RvB, met toenemende aandacht voor de negatieve gezondheidseffecten van de raskenmerken.
- * In de commerciële fokkerij worden van de 132.000 gefokte honden, verreweg de meeste honden onder slechte omstandigheden van de broodfok, gefokt voor de winst.
- * Het aandeel commercieel gefokte honden neemt toe.

Stelling:

Er zijn wereldwijd heel veel zwerfhonden teveel.

**Elke gekozen tweedehandshond
verdringt een gefokte hond!**

Elke keuze voor een ‘tweedehands hond’ is de enige juiste keuze, of de keuze nu valt op een binnenlandse of een buitenlandse herplaatser.

Vervolgonderzoeksvragen

- * Hoe zien de cijfers eruit van de niet-DB asielen?
- * Is er een 'overschot' van niet-verkochte rashonden en zoja, waar blijft dat overschot?
- * Waarom beseffen zoveel mensen niet dat ze de commerciële hondenhandel steunen en het hondenleed verergeren?
- * Hoe lichten we mensen goed voor dat hun hond van een commerciële broedfokker komt?
- * Waarom nemen zo weinig asielen buitenlandse honden op?
- * Hoe maken we de mythe dat 'de asielen overvol zijn' bekend bij het brede publiek?



Dank voor uw
aandacht!